







Перечень заданий на пленэр

| Дата выполнения | Название темы | Примеры выполнения задания в разных техниках |
|-----------------|---|--|
| 2 июня | 2 зарисовки одиночных деревьев, кустарников. (формат А4, материалы на выбор: карандаш, акварель, фломастер) |   |
| 3 июня | Этюд группы деревьев с окружением (лавочка, фрагмент забора, каких то построек и т.д.). Это может быть небольшой фрагмент пейзажа во дворе, более длительный и наполненный деталями. (формат А3, материалы на выбор: карандаш, акварель, гуашь) |  |



4 июня

2-3 зарисовки
фигуры человека.
(формат А4,
материалы на
выбор карандаш,
акварель,
фломастер)



5 июня

Этюд букета
цветов в вазе или
цветущих веток в
вазе (сирень,
яблоня, черемуха).
В крайнем случае
это может быть
этюд с комнатным
растением.
(формат А3,
материалы на
выбор карандаш,
акварель, гуашь).
Можно
использовать
тонируемую
бумагу.

